


# Fiche Technique STUDIO



Adresse du bâtiment principal	La Comédie, C.D.N. de Reims 3 – 5 chaussée Bocquaine 51100 REIMS
Adresse de l'Atelier	La Comédie, C.D.N. de Reims 13 rue du moulin brûlé 51100 REIMS
Téléphone	03 26 48 49 10
Accueil / Billetterie	Ouvert de 9h00 à 19h00
WEB	<a href="https://www.lacomediedereims.fr/">https://www.lacomediedereims.fr/</a>
Lien fiches technique	<a href="https://www.lacomediedereims.fr/technique">https://www.lacomediedereims.fr/technique</a>

## Bâtiment principal

Classement du bâtiment : 2<sup>ème</sup> Catégorie Type L, N, T.

Dans lequel se trouvent : La Grande Salle, La Petite Salle, Le Studio, L'auditorium, Le Restaurant, Le Hall, La Salle de Classe.

## Bâtiment de l'Atelier

Classement du bâtiment : 4<sup>ème</sup> Catégorie Type L.

Dans lequel se trouve l'atelier.

## Les salles

La Comédie est composée de quatre salles et d'un restaurant :

- La Grande Salle : jauge spectateurs variable de 800 à 330 / 6 P.M.R.
- La Petite Salle - frontal excentré : jauge de 191 / 4 P.M.R
- Le Studio : jauge de 50 en frontal
- L'Atelier : jauge de 220
- Le Restaurant : jauge de 104

## L'Équipe technique

- |   |   |
|---|---|
| - Directeur technique :<br>06 21 96 56 74                       | Cyrille Molé<br><a href="mailto:c.mole@lacomediedereims.fr">c.mole@lacomediedereims.fr</a>  |
| - Régisseur général :<br>06 22 73 41 63                         | Nicolas SOUPLY<br><a href="mailto:n.souply@lacomediedereims.fr">n.souply@lacomediedereims.fr</a>  |
| - Secrétaire technique :<br>03 26 48 49 29                      | Sophie MONTANÉ<br><a href="mailto:s.montane@lacomediedereims.fr">s.montane@lacomediedereims.fr</a>  |
| - Régisseurs de scène :<br>06 50 40 01 26<br><br>06 63 39 31 20 | Mohamed REZKI<br><a href="mailto:m.rezki@lacomediedereims.fr">m.rezki@lacomediedereims.fr</a><br>Pascal DAUBIÉ dit STAN<br><a href="mailto:s.daubie@lacomediedereims.fr">s.daubie@lacomediedereims.fr</a> |
| - Régisseur lumière :<br>03 26 48 49 18                         | Aurélien Charlier<br><a href="mailto:a.charlier@lacomediedereims.fr">a.charlier@lacomediedereims.fr</a>   |
| - Régisseur son :<br>07 77 30 95 03                             | Julien MATHIEU<br><a href="mailto:j.mathieu@lacomediedereims.fr">j.mathieu@lacomediedereims.fr</a>  |
| - Régisseur des services généraux<br>06 88 93 27 37             | Guillaume PEROT<br><a href="mailto:g.perot@lacomediedereims.fr">g.perot@lacomediedereims.fr</a>   |
| - Chargé de l'entretien de la sécurité :<br>03 26 48 49 00      | Xavier GROS<br><a href="mailto:x.gros@lacomediedereims.fr">x.gros@lacomediedereims.fr</a>   |

## Organisation des montages, représentations, démontages

- Nos horaires de travail de montage sont les suivants (sauf accord préalable avec la direction technique) :

Matin :	9h00 – 13h00
Après-midi :	14h00 – 18h00
Soir :	19h00 – 23h00

- La semaine de travail commence le lundi, le dimanche est le jour de repos hebdomadaire.

Sauf accord particulier, nous vous remercions de bien vouloir respecter les horaires de services.

Service continu de 6h00 MAXIMUM possible en accord avec les régisseurs à faire valider par le régisseur général avant 16h00.

## Réglementation et consignes de sécurité

La Comédie C.D.N. de Reims respecte l'ensemble des réglementations de sécurité contre l'incendie relatif aux établissements recevant du public et demande aux productions ou compagnies accueillies d'en faire de même.

Cela concerne notamment l'utilisation de décors en matériaux de type M1 et ce pour tous les espaces.

En application du Décret n° 2017-1244 du 7 août 2017 relatif à la prévention des risques liés aux bruits et aux sons amplifiés vous voudrez bien ne dépasser, à aucun moment et en aucun endroit accessible au public, les niveaux de pression acoustique continus équivalents 102 décibels pondérés A sur 15 minutes et 118 décibels pondérés C sur 15 minutes.

Lorsque ces activités impliquant la diffusion de sons amplifiés sont spécifiquement destinées aux enfants jusqu'à l'âge de six ans révolus, ces niveaux de pression acoustique ne doivent pas dépasser 94 décibels pondérés A sur 15 minutes et 104 décibels pondérés C sur 15 minutes ;

La prévention des accidents passe par l'utilisation des moyens réglementaires mis à disposition du personnel ou E.P.I.

Les équipements scéniques sont exclusivement utilisés par les personnels de la Comédie C.D.N. de Reims.

Tout accident, même sans gravité apparente, survenu au cours du travail ou du trajet doit immédiatement être porté à la connaissance du responsable sur place.

Les équipements de sécurité nécessitent un temps de mise en œuvre qui fait partie du temps de travail.

Aucune intervention, si minime soit-elle, ni aucun motif d'urgence ne peut justifier le non-respect des consignes de sécurité.

## Matériel et fournitures

Le matériel d'éclairage, de son, de vidéo, de plateau est commun à tous les espaces et aux tournées. Ce matériel n'étant pas systématiquement disponible, vous devez impérativement nous contacter pour l'utiliser.

### **Remarque générale sur la disponibilité du matériel :**

Le matériel est disponible en fonction des accueils simultanés dans nos salles et en fonction des créations en cours ou en tournée. Nous tâchons de vous prévenir aussitôt que nous recevons votre fiche technique de l'indisponibilité de certains matériels spécifiques s'il y a lieu. Merci de votre compréhension.

### **Remarque générale sur l'entretien des costumes :**

La maison disposant d'un local couture et d'un local entretien des costumes (machine à laver, sèche-linge, etc.) prend pas en charge les frais de pressing des compagnies accueillies à hauteur de 100 Euros maximum.

### **Remarque générale sur les frais de régie :**

Les compagnies accueillies prennent en charge leurs propres frais de régie.  
La fourniture des consommables est à la charge de la production accueillie. (Correcteurs, gélamines, adhésifs, piles, alimentaire pour le jeu.etc...)

## Particularités de la salle

Le STUDIO ne dispose pas d'un système de renouvellement d'air performant aussi les représentations d'une durée supérieure à une heure et/ou l'emploi d'effets fumigènes sont quelque peu contraignants.

**Remarques :** - Les décors installés doivent être conformes à la législation concernant les ERP scène/salles intégrées et de qualité M1 (merci de nous fournir les P.V et doubles des factures des parties concernées.)

En cas d'effets spéciaux fumigènes, merci de les mentionner dans votre fiche technique : nous gérons notre système de sécurité incendie et mettons en place des mesures compensatoires de sécurité, selon les cas rencontrés.

**Dimensions maximales des panneaux** : 3 m x 1,50 m x 0,05 m

## GRIL TECHNIQUE :

Les tubes supportant le poids des projecteurs et de tout ce qui peut être suspendu, sont limités en charge maximum utile.

### Ne dépassez pas les charges suivantes :

- 60 kg de CMU répartis sur les longueurs (face / lointain ; cour / jardin).
- 150 kg de CMU répartis sur chaque côté en périphérie (uniquement pour les tubes solidaires des murs).

Dimensions du plateau : 7.75m x 7 m

## ÉQUIPEMENT SON :

### Tables de mixage

- 1 console Yamaha 01V96I
- Ou bien
- SoundCraft Signature 16 (analogique)

### Enceintes et amplificateurs

Audiocenter 4 x PF10MK2 + 4 x PF8MK2  
Amplification Yamaha 2 x PX3  
Amadeus Sub 2 x MPB800 au sol  
Amplification EV 1 x Q1212 + 1 x processeur Lab.G. ACN2C

### Matériel commun :

Le matériel ci-dessous est commun à tous les lieux, par conséquent tout n'est pas disponible en permanence.

### Mixage

- console Yamaha : 1 x QL1

### Enceintes

- 2 Amadeus PMX 15 + amplification Lab.G.
- 4 x 108P L.Acoustics (amplifiées)

### Périphériques

- 6 platines CD Denon-C635 + 4 platines MD Tascam MD-350
- carte son RME 4 x UFX II + 2 x FF800 + 1 x Baby Face pro



## Microphones

- SHURE: 20 x SM58 / 2 x B58A / 4 X SM57 / 1 x B52 /
- NEUMANN: 8 x KM 184 / 2 x BCM104
- AKG: 1 x C535 / 1 X C451EB / 2 x C414XLS / 2 x C411
- SENNHEISER : 2 x E604 / 2 x MKH 8040
- DPA : 12 x DPA 4060-B00 (noir) / 12 x DPA 4060-F00 (beige) / 1 couple ST2006C
- Divers: 14 x DI BSS AR133 / 3 x DI Countryman type85 / 4 x Crown PZM
- 12 liaisons HF Shure ULX-D :  
4 x ULX-4D + 1 x ULX-D 4Q + 12 x ULXD1 + 4 x ULXD2 (hf main) plan freq. G51
- 5 liaisons HF Shure QLX-D :  
5 x QLXD4 + 4 x QLXD1 + 5 x QLX-D2(hf main) plan freq. K51
- Cellule Shure micro hf main : 4 x KSM9 + 4 x Béta58 + 4 x sm58

## ÉQUIPEMENT LUMIERE :

L'ensemble de ce matériel est commun à la Petite, la Grande Salle, L'Atelier et le Studios par conséquent tout n'est pas disponible en permanence.

La Comédie ne peut fournir tous les spectacles en filtres, il appartient donc aux spectacles accueillis de se munir des filtres dont ils ont besoin pour la bonne marche de leur spectacle.

Matériel Lumière		
( dernière mise à jour 06/2024 )		
DESIGNATION	Marque	Nbre
<b>PUPITRE LUMIERE</b>		
Congo Kid	ETC	3
Congo JR	ETC	1
ETC NOMAD	ETC	2
ION XE 20 EOS 2048 outputs	ETC	2
<b>PROJECTEURS</b>		
<b>LED</b>		
RUSH PAR ZOOM 2	Martin	34
LUSTR + X8	ETC	50
optiques 15° / 30°	ETC	40
optiques 25° / 50°	ETC	40
optiques 90°	ETC	2
CYC	ETC	30
LED BEAM 150 RGBA	ROBE	20
découpe LED Tibo 533 NW	Robert Juliat	4
<b>PAR</b>		
Par 16 noir	La BS	31
Par 36		4
Par 64		134
<b>PC / Fresnel</b>		
PC 500 W Fresnel	ADB	12
PC 1000 W 306 lutin	Robert Juliat	60
PC 1000 W 310 H	Robert Juliat	80
PC 1000 W 310 nouveau	Robert Juliat	32
lentille Fresnel pour 1Kw		
volet pour 1Kw		
PC 2000 W 329 H nouveau	Robert Juliat	50
lentille Fresnel pour 2Kw		
volet pour 2Kw		

5 KW Fresnel SH50	ADB	2
<b>Découpe 1000 W</b>		
613 SX	Juliat	47
614 SX	Juliat	41
<b>Découpe 2000 W</b>		
713 SX	Juliat	31
714 SX	Juliat	24
<b>Découpe HMI</b>		
933 2500w	Juliat	2
<b>Projecteur HMI</b>		
Robert Juliat 350L 2500 W ou 5 kw Fresnel LE CINQ	Juliat	1
<b>Autres projecteurs et divers</b>		
Horiziode asymetrique	ADB	45
blonde 2000 W		4
BT 250W	Juliat	9
BT 250W	Cremer	10
BT 500W	Cremer	6
Rampe T 8 (fonctionne par 2 éléments)		12
Reglette fluo (avec bande d'amorcage)	Juliat	20
Réglettes fluo Solo (électronique)	Juliat	18
Swobodas ( 9 lampes 150 W halogène)	ADB	11
<b>POURSUITE</b>		
Poursuite 1800 W ( Victor)	Juliat	2
<b>divers lumière</b>		
ped "échelles"	fabrication J.Luc	18
grand pied socem		10
grand pied socem		3

- 36 circuits sur gradateur Robert Juliat digi V

## LOGES

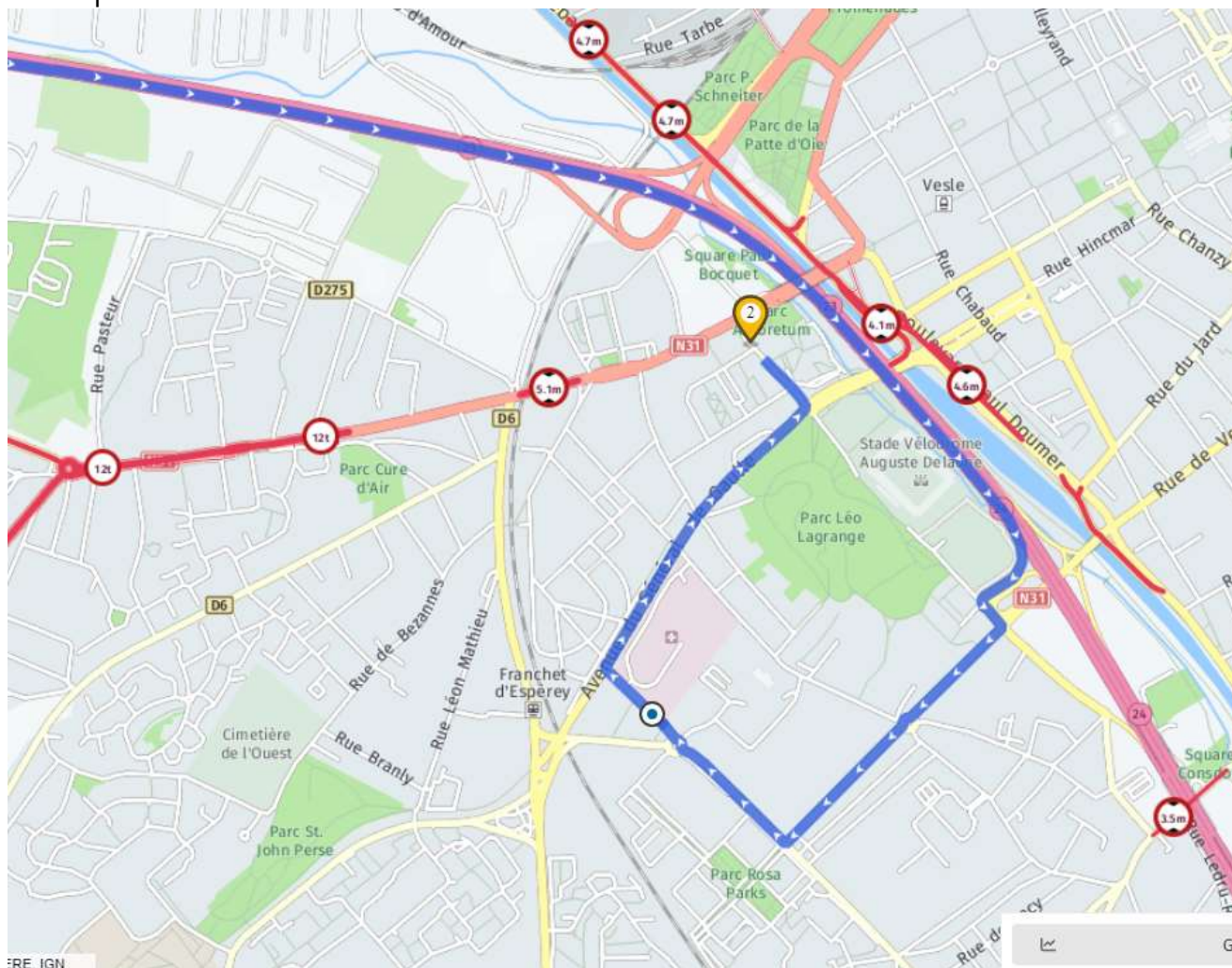
Une grande loge est accessible depuis le plateau au lointain cour.  
Elle est équipée de deux lavabos, d'un sanitaire et d'une douche.

## DÉGAGEMENTS

À cour, le plateau se prolonge par un dégagement qui donne accès au parvis, d'où la nécessité de conserver 2 UP (soit 1,40 m de large minimum) pour l'évacuation en cas d'incendie, notamment pour les PMR.

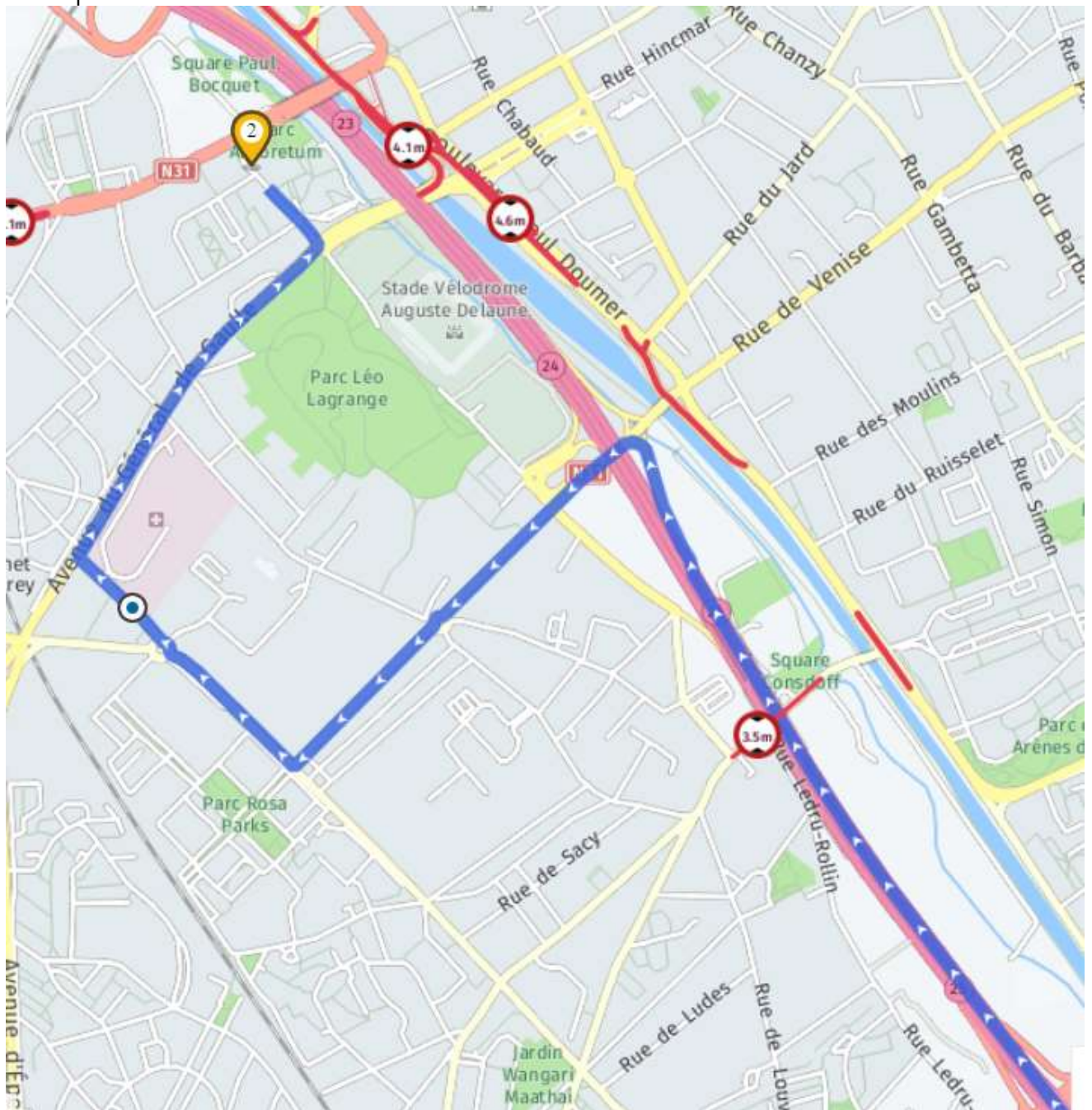
## ACCÈS CAMION

Accès par le nord :





Accès par le sud :



Tous les véhicules quels qu'ils soient, ne peuvent stationner que pendant les temps des déchargements et des chargements. Il existe un parking libre pour poids-lourds situé rue Gabriel Voisin à Reims, à 4,6 km (11 mn de temps de parcours).

Centre Routier Le Sarlette, 17 rue Gabriel Voisin, Reims.

Il n'y a pas de quai de déchargement pour le studio

Les véhicules sont déchargés sur le parvis.